

PLUG & SWIM

PISCINAS TECPOOL

PLUG & SWIM




TECPOOL

WWW.TECPOOL.ES
INFO@TECPOOL.ES

01

1. PISCINA TECPOOL - PLUG & SWIM - CIES



02



TECPOOL, LA EMPRESA

Tecpool es una empresa especializada en el diseño y construcción de piscinas modulares.

El equipo de trabajo está formado por arquitectos e ingenieros con amplia experiencia en el diseño y construcción de piscinas.

El objetivo es buscar nuevas soluciones al mundo de las piscinas mediante la industrialización de un producto sostenible con un mínimo impacto en la instalación.

Las piscinas Tecpool se fabrican en Gondomar (Pontevedra), y se pueden instalar en cualquier punto de la Península.

03

VENTAJAS

DE UNA PISCINA TECPOOL

1. Producción industrial en ambiente controlado
2. Plazos de entrega reducidos
3. Instalación rápida- PLUG & SWIM
4. Afección mínima en la parcela
5. Adaptación de la piscina a la topografía del terreno (enterrada, semienterrada o en superficie).
6. Piscinas sostenibles con sistema de depuración salino
7. Diseño contemporáneo
8. Materiales de alta calidad con fabricantes de primer nivel
9. Garantía de 10 años en estructura y estanqueidad
10. Piscinas personalizables a gusto del cliente

PERSONALIZACIÓN

La gama de piscinas TECPOOL presenta diversos tamaños, pudiéndose elegir:

1. Tipo de instalación: Enterrada, semienterrada o en superficie
2. Color del Liner
3. Pavimento de la playa
4. Revestimiento exterior y coronación
5. Acceso: mediante escalera vertical o acceso interior + banco

04

FICHA PISCINA TECPOOL PLUG & SWIM - CIES

-Medidas:

	ESPEJO DE AGUA (m)	DIMENSIONES EXTERIORES (m)	ALTURA AGUA (m)	ALTURA TOTAL (m)	VOLUMEN (m ³)
CIES 5M	2,5 x 5	2,85 x 6,2	1,4	1,52	17,5
CIES 4M	2,5 x 4	2,85 x 5,2	1,4	1,52	14
CIES 2.5M	2,5 x 2,5	2,85 x 3,7	1,4	1,52	8,75

-Estructura:

Estructura metálica tratada para ambiente exterior
Chapa metálica tratada en formación de vaso Porton de acceso a casetón de máquinas bajo playa Tramex PRFV en soportación de máquinas

-Revestimientos:

Vaso: LINER COLOR BLANCO/ a definir por cliente

-Exterior y coronación: VIROC GRIS EN VERTICALES Y CORONACIÓN / a definir por cliente

Playa: TARIMA WPC / a definir por cliente

-Instalaciones:

Depuración con sistema salino

Luminaria LED blanca

Toma de aspiración para limpiafondos

Dos impulsores

Un skimmer

Dos aspiraciones de fondo laterales

Pica de tierra propia

Playa acceso a cuarto de máquinas.



05

FICHA PISCINA TECPOOL PLUG & SWIM - CIES 5M

-Acometidas(no incluida):

Electricidad: Corriente alterna monofásica de 230V
Un cable de tres hilos (fase, neutro y tierra) de
sección 2,5mm²

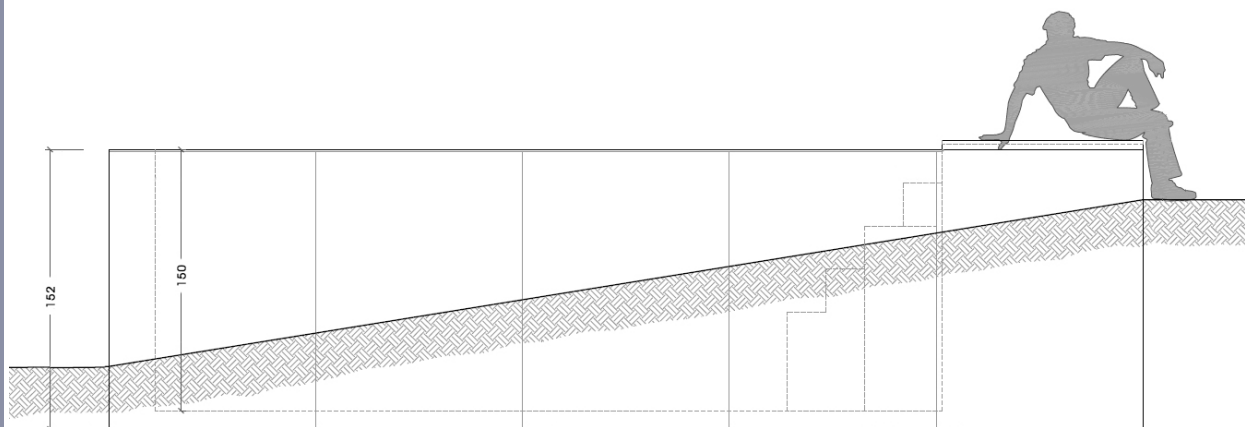
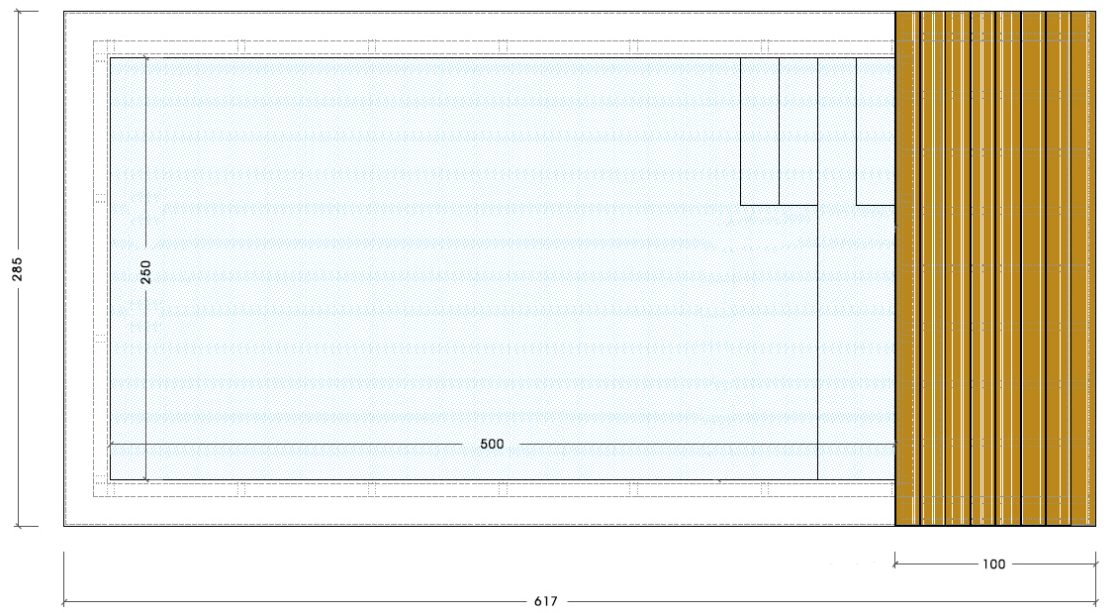
Desague/saneamiento: Conexión a la red de
saneamiento

-Base de apoyo (no incluida):

Base de hormigón fratasado perfectamente nivelado
de dimensiones 340cm X 670cm y 10cm de espesor.



06





www.tecpool.es